

JUNTA DE LICENCIAS ESTATALES DE CONTRATISTAS

© 2024, Junta de Licencias Estatales de
Contratistas

GET LICENSED TO BUILD


An Online Workshop for Getting Your Contractor's License

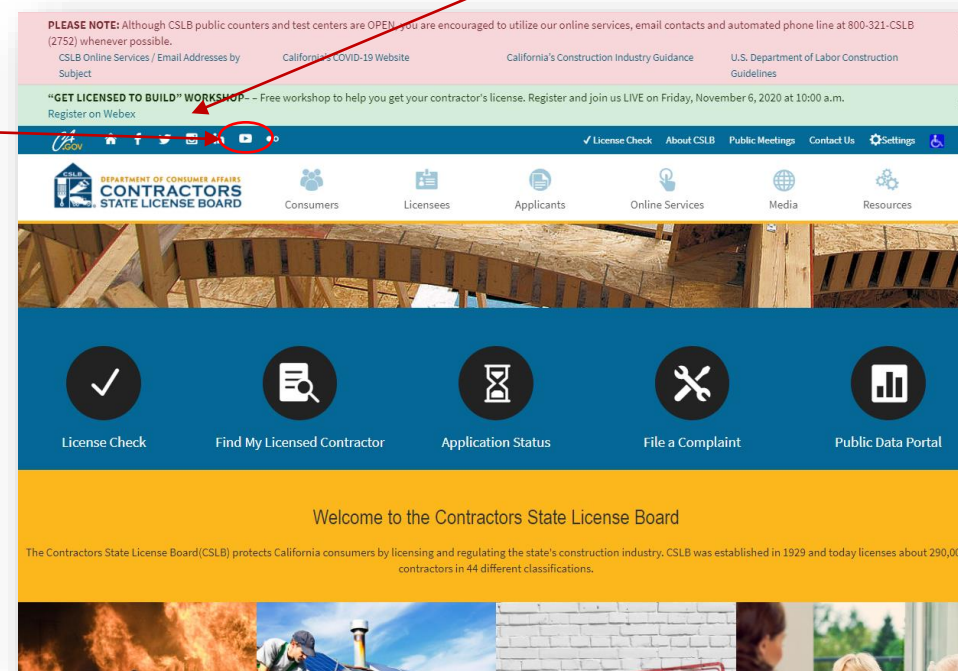
¡Bienvenido al WorkShop!





Tenga en cuenta:

- Para participar o descargar www.cslb.ca.gov de presentación (Banner verde)
- La versión archivada se publicará en el canal  de YouTube de CSLB





Tenga en cuenta:

- Utilice la función de preguntas y respuestas para hacer una pregunta
- Envíe sus preguntas a "Todos los panelistas"
- Por favor, espere para hacer preguntas sobre experiencia y educación / crédito militar

Q&A

All (0)

Ask: All Panelists

Select a panelist in the Ask menu first and then type your question

Send



Descargo de responsabilidad



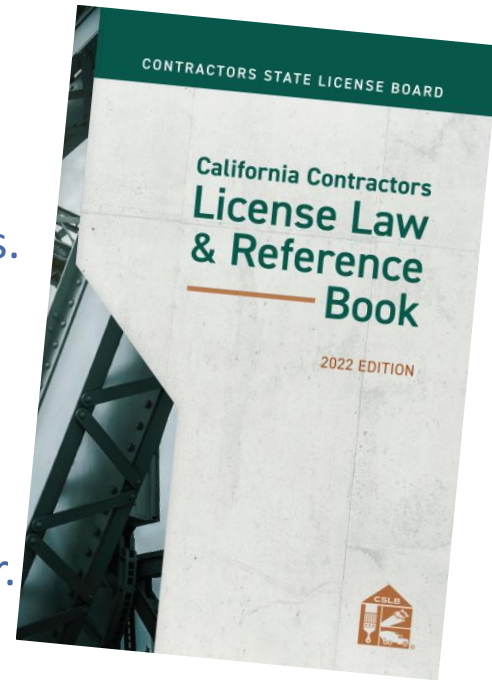
La información obtenida durante este webcast no es, ni pretende ser asesoramiento legal.

Aunque este webcast contiene información general, incluidas las pautas legales para las solicitudes de licencias de contratistas, no contiene declaraciones definitivas de la ley y puede no reflejar los desarrollos legales más actuales en la industria de la construcción.

Dichas directrices comunicadas o discutidas durante el webcast son solo para fines informativos.

Si tiene preguntas sobre la aplicación de la ley para situaciones específicas, debe comunicarse con un abogado que esté familiarizado con la ley de construcción de California, o revisar la última edición de la publicación de CSLB, "California Contractors License Law and Reference Book".

Puede descargarlo de forma gratuita en el sitio web de CSLB o comprarlo directamente al editor.



Enlace de
bonificación

Para descargar la copia gratuita: <https://cslb.ca.gov/Resources/GuidesAndPublications/2023/CSLB-2023-Law-and-Reference-Book.pdf>

Para comprar: <https://store.lexisnexis.com/categories/shop-by-jurisdiction/california-157/california-contractors-license-law-reference-book-skuSKU47851/details>



Lo que cubriremos



Use Q&A para hacer una pregunta

- *¿Quién necesita una licencia?*
- *¿Por qué obtener una licencia?*
- *Lo que necesitará para obtener una licencia: calificaciones mínimas*
 - *Educación y otros créditos posibles*
- *Tipos de entidades comerciales*
- *Clasificaciones de licencias CSLB*
- *El proceso de solicitud*
- *Requisitos de huellas dactilares - Verificación de antecedentes penales*
- *Demostrando experiencia laboral*
- *El proceso de examen*
 - *Ejemplos de exámenes*
- *Su nueva licencia*



¿Quién necesita una licencia?

- **Proyectos de construcción costando \$500 o más en mano de obra como materiales**

Use Q&A para hacer una pregunta

- No se puede dividir el proyecto en piezas de \$499
- No se puede cobrar la tarifa por hora para tratar de eludir la ley
- **Definición de contratista** (*Código de Negocios y Profesiones §7026.1*)
- Cualquier persona, consultor de un propietario-constructor, empresa, asociación, organización, asociación, fideicomiso comercial, corporación o compañía, que o que se comprometa, ofrezca emprender, pretenda tener la capacidad de emprender o presente una oferta para construir cualquier edificio o proyecto de mejoras para el hogar, o parte del mismo.

¿Por qué obtener una licencia?



Use Q&A to para hacer una pregunta

- Siéntase orgulloso de ser un profesional con licencia
- Valiosas contribuciones a su comunidad local
- Reciba un pago por el trabajo que realiza
- Tiene opciones legales si los clientes no le pagan
- **No tienes que mirar por encima del hombro**
 - Sin miedo a ser atrapado
 - Thousands of Dollars in Civil Penalties
 - Possibility of Criminal Charges
- **No hay requisitos educativos para obtener una licencia**
- **No tiene que ir a una escuela de preparación de licencias**

Lo que necesitará para obtener una licencia



Use Q&A para hacer una pregunta

- **CSLB licencia empresas/entidades (no individuos)**
 - El calificador de licencias debe demostrar experiencia
- **Tener al menos 18 años de edad**
- **Tener cualquiera de los siguientes**
 1. Número de Seguro Social (SSN) válido (SSN)
 2. Número de Identificación del Contribuyente Individual (ITIN) Válido
- **Tener cualquiera de las siguientes experiencias de calificación (más adelante)**
 1. Tiene al menos cuatro años de experiencia en los últimos 10 años como oficial, capataz, empleado supervisor o contratista en el comercio que se solicita
 2. Obtienes un calificador para la licencia que tiene esa experiencia

Lo que necesitará para obtener una licencia



Use Q&A para hacer una pregunta

- **Puede sustituir la educación, la capacitación técnica y Formación de aprendices para algunos de los conocimientos adquiridos**
 - CSLB no puede prejuzgar su experiencia - los documentos se revisan después de presentar la solicitud
 - Para obtener crédito, el trabajo del curso debe estar directamente relacionado con el trabajo que realizará como contratista.
 - La educación no puede ser sustituida por más de tres años de experiencia requerida
 - Debe proporcionar documentación escrita
 - Copias del Certificado de Finalización de Aprendizaje
 - Transcripciones oficiales de la escuela técnica o la universidad
 - Have them sent to you – Leave transcripts unopened and include with your application packet
 - No hay crédito para los cursos de secundaria



Lo que necesitará para obtener una licencia

- Ejemplos de crédito (**Crédito máximo: 36 meses**)

Use Q&A para hacer una pregunta

Tipo de Crédito	Cantidad de Crédito
Gestión de la Construcción – Licenciatura en Ciencias	36 Meses
Negocios – Maestría Negocios – Licenciatura Licenciado en Derecho	24 Meses
Gestión de la Construcción – Grado Asociado en Ciencias	18 Meses
Otra Licenciatura en Ciencias / Licenciatura en Artes	18 Meses (Promedio)
Otro Grado Asociado en Ciencias / Asociado en Artes	6 Meses (Promedio)
Clases universitarias individuales	Determinado caso por caso <i>Por lo general, con un máximo de seis meses</i>
Aprendizajes	24 a 36 Meses <i>Dependiendo de la clasificación y programa</i>
Formación Técnica	Algunos créditos mínimos con transcripción



Lo que necesitará para obtener una licencia

Use Q&A para hacer una pregunta

- **Parte de su servicio militar puede contar**
 - Determinado caso por caso
- **Aprobar dos exámenes (tomados en la computadora)**
 1. Derecho y Negocios
 2. Comercio específico
- **Oficios especializados limitados - solo examen de derecho y negocios**



Programa de Asistencia para Aplicaciones Militares de CSLB: <https://www.cslb.ca.gov/Contractors/Applicants/Military/>



Más sobre calificadoros



Use Q&A para hacer una pregunta

- **Antes de que se emita la licencia**

- El calificador debe tomar y aprobar todos los exámenes requeridos o calificar para la exención
- El calificador debe someterse a una verificación de antecedentes penales

- **Después de que se emite la licencia**

- Calificador es responsable de ejercer la supervisión y el control directos de las operaciones de construcción, así como de todos los problemas de mano de obra.
- Los contratistas principales son responsables del trabajo del subcontratista

Enlace de
bonificación

Información sobre la exención del examen: https://www.cslb.ca.gov/contractors/applicants/contractors_license/waiver_application/Applying_For_License.aspx





Tipos de entidades comerciales

Use Q&A para hacer una pregunta

- **Propiedad exclusiva**
 - El propietario o empleado gerente responsable (RME) puede servir como calificador
- **Corporación**
 - Uno de los funcionarios actuales, designado como Oficial Gerente Responsable (RMO), o un RME pueden servir como calificador
- **Asociación**
 - Cualquiera de los Socios Generales o un RME puede servir como calificador
- **Sociedad de Responsabilidad Limitada (LLC)**
 - Un miembro administrador responsable, un gerente gerente responsable, RMO o RME puede servir como calificador



Tipos de entidades comerciales

• Tres clasificaciones de contratistas

Use Q&A para hacer una pregunta

1. Clase "A" – Contratistas de Ingeniería General

El negocio principal está relacionado con obras fijas que requieren conocimientos y habilidades de ingeniería especializadas

2. Clase "B" – Contratistas Generales de Construcción

El negocio principal se ocupa de cualquier estructura construida, en construcción o por construir, que requiera como parte de su construcción al menos dos oficios de construcción o artesanías no relacionados

No hay limitación en los proyectos de enmarcado o carpintería

3. Clase "C" – Contratistas Especializados

Para trabajos de construcción que requieren habilidades especiales y cuyo negocio principal de contratación implica el uso de oficios especializados de la construcción o artesanías

- Los ejemplos incluyen C-10 Eléctrico, C-20 HVAC, C-27 paisajismo, C-33 plomería, C-39 Techos, C-46 Solar, C-53 Piscina
- Especialidad Limitada C-61 (30 Clases Limitadas, incluyendo Equipo Prefabricado C-61/D-34)



Página de clasificaciones de licencias de CSLB: https://www.cslb.ca.gov/About_Us/Library/Licensing_Classifications/Default.aspx



B-2: Clasificación de remodelación residencial

- Permite a los contratistas que no tienen experiencia en enmarcado estructural obtener una licencia con CSLB.

Titulares de licencias B-2:

- ✓ Debe participar en tres o más oficios o artesanías en un proyecto.
- ✓ Se limitan a trabajar en estructuras de marcos de madera residenciales existentes.

Los titulares de licencias B-2 no pueden:

- ❌ Realizar alteraciones estructurales en tabiques y muros de carga.
- ❌ Instalar o ampliar sistemas eléctricos o de plomeríasystems.
- ❌ Instale o reemplace los sistemas HVAC.

Los titulares de licencias B-2 deben cumplir con los requisitos de CSLB:

- Experiencia
- Bono de licencia
- Seguro de Compensación de Trabajadores

envia un correo electrónico al adjunto de clasificaciones:
Classifications@cslb.ca.gov





Formularios de solicitud/certificación

Use Q&A para hacer una pregunta



Página de formularios y solicitudes de CSLB:
https://www.cslb.ca.gov/About_Us/Library/Forms_And_Applications.aspx

Licencia original:
<https://www.cslb.ca.gov/Resources/FormsAndApplications/ApplicationForOriginalContractorsLicense.pdf>

Licencia original – Renuncia:
<https://www.cslb.ca.gov/Resources/FormsAndApplications/ApplicationForOriginalContractorsLicense/065Waiver.pdf>

Alojamiento especial:
<https://www.cslb.ca.gov/Resources/FormsAndApplications/SpecialAccommodationRequestForExamination.pdf>

CONTRACTORS STATE LICENSE BOARD STATE OF CALIFORNIA
 0921 Business Park Drive, Sacramento, CA 95827
 Mailing Address: P.O. Box 20000, Sacramento, CA 95826
 916-321-CSLB (2752) | www.cslb.ca.gov | CheckTheLicenseFirst.com

Application for Original Contractor License

Application Fees
 Single classification \$330
 Initial license fee (to be paid after exam) \$200
 Total fees required for original license \$530
 Voluntary contribution to Construction Management Education Account \$

The application fee for a single classification (\$330) is not refundable once the application has been submitted. Attach a money order or a personal, business, certified, or cashier's check made payable to the Registrar of Contractors. Do not send cash. There is a \$10 service charge for each dishonored check.

FOR CSLB USE ONLY

SECTION 1 – BUSINESS NAME AND ADDRESS
 Please type or print neatly and legibly in black or dark blue ink. The full business name will appear on the license and is the actual name under which the contracting business will operate. The full business name must be provided. The business name must not be misleading in relation to the classification(s) sought for that license and must be compatible with the type of business entity licensed. Please refer to Page 1 of the General Information and Instructions for information on business name styles.

1. FULL NEW BUSINESS NAME
 2. CLASSIFICATION REQUESTED (Only one classification may be requested on the original application if an exam is required)

3a. BUSINESS MAILING ADDRESS Number/Street or P.O. Box City State ZIP Code
 3b. BUSINESS STREET ADDRESS Number/Street Only – NO P.O. Boxes or PMBs City State ZIP Code
 3c. BUSINESS PHONE NUMBER BUSINESS FAX NUMBER BUSINESS EMAIL ADDRESS

SECTION 2 – BUSINESS ENTITY
 Corporations must provide a current and active California Secretary of State corporate registration number below. Please be sure to write the corporate title (president, secretary, and treasurer) in the space provided for the appropriate personnel in Sections 3 and 4. Partnerships must list their federal employer identification number (FEIN) below (personal Social Security numbers and individual taxpayer identification numbers (ITIN) are not acceptable). Limited liability companies (LLC) must provide a current and active California Secretary of State registration number below. If this LLC has officers, please be sure to write the titles (president, secretary, and treasurer) in the space provided for the appropriate personnel in Sections 3 and 4. (See Pages 2 and 3 of the General Information and Instructions for more information.)

4. NEW BUSINESS WILL OPERATE AS A (check only one)
 sole ownership partnership – Federal Employer ID # Limited Liability Company # California Corporation #

SECTION 3 – QUALIFYING INDIVIDUAL FULL LEGAL NAME AND ADDRESS
 Qualifying Individual (Qualifier): A qualifying individual is required for every classification on every license issued by CSLB. You must provide full legal names of all individuals. (See Pages 3 and 4 of the General Information and Instructions for more information on completing this section.)

5a. QUALIFIER'S FULL LEGAL NAME Last First Middle City State ZIP Code
 5b. RESIDENCE ADDRESS Number/Street Only – NO P.O. Boxes or PMBs City State ZIP Code

6. QUALIFIER'S EXISTING / PREVIOUS CSLB LICENSE NUMBER(S) (if none, enter "N/A") PERCENTAGE OF NEW BUSINESS OWNED BY THE QUALIFIER DRIVER LICENSE NUMBER RESIDENCE PHONE NUMBER

7. TITLE OR POSITION (check only one) Officer titles – president, secretary, and treasurer for California corporations and for LLCs that have officers; president only for foreign corporations. All LLCs must have at least one (1) manager or member.
 Owner Qualifying Partner Responsible Managing Officer (RMO) – Title(s): _____ Responsible Managing Member
 Responsible Managing Partner Responsible Managing Employee (RME) – Title(s): _____
 *RMEs are prohibited from having an active sole ownership license. Please visit CSLB's website for an Application to Inactivate Contractor's License, if needed.
 I certify under penalty of perjury under the laws of the State of California that all statements, answers, and representations made in this application, including all supplementary statements attached hereto, are true and correct, and that I have reviewed the entire contents of this application, in signing and submitting this application, I also authorize the Registrar, Tax Board to provide CSLB with required tax information pursuant to Business and Professions Code (BPC) Section 7115.8.

Date Signature Printed Name

13A-1 (rev. 06/17) Application – Page 1 of 4

CONTRACTORS STATE LICENSE BOARD STATE OF CALIFORNIA
 0921 Business Park Drive, Sacramento, CA 95827
 Mailing Address: P.O. Box 20000, Sacramento, CA 95826
 916-321-CSLB (2752) | www.cslb.ca.gov | CheckTheLicenseFirst.com

Certification of Work Experience

Please read the General Information on the previous page before beginning this form. The qualifying individual from Page 1 of the application must complete the information in Part 1 below; then, the certifier (person certifying the experience) must complete Part 2. The experience must be verifiable through payroll records or similar documents. If additional space is needed to list the trade duties, please attach a separate sheet that must also be signed under the same certification statement contained below in line 9. Use a separate form for each employer or work setting. If you need additional forms, please make a copy of this blank form or visit CSLB's website to print the form.

Please type or print neatly and legibly in black or dark blue ink – pencil is not acceptable. FORMS CONTAINING STRIKEOUTS OR MODIFICATIONS MAY NOT BE ACCEPTED. Corrections must be initiated by the certifier.

PART 1 – QUALIFYING INDIVIDUAL (APPLICANT) INFORMATION
 The qualifying individual must complete Part 1 in its entirety before the certifier completes Part 2.

1. QUALIFIER'S FULL LEGAL NAME Last First Middle
 2. BUSINESS NAME OF COMPANY WHERE EXPERIENCE WAS GAINED, OR, IF YOU WERE SELF-EMPLOYED, LEAVE THIS SPACE BLANK AND CHECK THIS BOX (If you checked the box, skip the 3 and go to line 4.) LICENSE NUMBER OF COMPANY WHERE EXPERIENCE WAS GAINED
 3. COMPANY'S BUSINESS STREET ADDRESS Number/Street Only – NO P.O. Boxes City State ZIP Code
 4. HAD THE EXPERIENCE OBTAINED WORKING ON YOUR OWN DISCREETLY AS AN OWNER-BUILDER (see previous page for definition)? Yes No
 If you checked "yes" above, file the Owner-Building Construction Project Experience form to provide information on completed projects.

PART 2 – WORK EXPERIENCE AND CERTIFICATION STATEMENT
 The certifier must complete Part 2 in its entirety after the qualifying individual (applicant) has completed Part 1.

5. APPLICANT'S JOURNEYMAN-LEVEL OR HIGHER TIME-BASE WORKED IN SPECIFIC TRADE DUTIES (check one):
 FULL-TIME FROM _____ TO _____ = _____ YEAR(S) and _____ MONTH(S)
 PART-TIME FROM _____ TO _____ = _____ YEAR(S) and _____ MONTH(S)
 (Do not claim credit for full-time work if applicant worked only part-time or if trade duties in requested classification occupied less than time in specific trade duties for 30 (30) days, or 3 (3) years, in the state above.)
 6. IN THE SPACE BELOW, LIST ALL SPECIFIC TRADE DUTIES APPLICANT PERFORMED OR SUPERVISED IN THE CLASSIFICATION FOR WHICH THEY ARE APPLYING. PLEASE REFER TO THE DESCRIPTION OF CLASSIFICATION DOCUMENT FOR ASSISTANCE. (DO NOT USE OTHER WORK OR INDIVIDUAL PROJECT NAMES.)

7. My business relationship to:
 Employer Journeyman Contractor (License Number: _____) Foreman or Supervisor Union Representative Business Associate
 Name of Qualifying Individual (Applicant) _____ is or was (check all that apply)

8. CERTIFIER'S STREET ADDRESS Number/Street Only – NO P.O. Boxes City State ZIP Code

9. I certify that I have direct knowledge of the work covering the time period outlined above. I certify under penalty of perjury, under the laws of the State of California, that the information stated above is true and correct.
 Date Signature Printed Name

Note: For information on the collection of personal information, please refer to the General Information and Instructions at the beginning of this application package, under the heading "Collection of Personal Information."

13A-1 (rev. 06/17) Certification of Work Experience





El proceso de solicitud

1. Identifique quién será el calificador de su licencia

Use Q&A para hacer una pregunta

- Si está utilizando el calificador de RME, determine si él / ella puede obtener una exención de examen
- Calificador es responsable de ejercer la supervisión y el control directo de la empresa
(Código de Negocios y Profesiones 7068.1)
- Esté al tanto de las empresas que lo conectan con los calificadores
 - No quieren o no entienden sus responsabilidades como calificador

2. Completa la solicitud correcta

- "Solicitud de Licencia de Contratista Original"
- "Solicitud de Licencia de Contratista Original – Exención de Examen (7065)"

Enlace de
bonificaciones

Página de formularios y solicitudes de CSLB

https://www.cslb.ca.gov/About_Us/Library/Forms_And_Applications.aspx

Deber del individuo que califica en nombre de otro – Código de Negocios y Profesiones 7068.1

http://leginfo.legislature.ca.gov/faces/codes_displaySection.xhtml?lawCode=BPC§ionNum=7068.1



El proceso de solicitud



Use Q&A para hacer una pregunta

3. Determine el nombre de su empresa (**Repasa la aplicación para obtener ejemplos**)

- Su nombre no puede ser engañoso ni implicar que califica para una clasificación de licencia distinta de la que está obteniendo
- Los nombres corporativos y de LLC deben coincidir exactamente con el nombre registrado en la Oficina del Secretario de Estado

4. Uso de un nombre de “Haciendo Negocio Como” (DBA)

- El nombre no puede ser engañoso
- DBA debe ser utilizado en toda publicidad, contratos, etc.



El proceso de solicitud

Use Q&A para hacer una pregunta

5. Obtenga certificaciones para respaldar su experiencia laboral

- Incluso si solicita una exención de examen
- Usar varias páginas si es necesario

6. Asegúrese de tener en cuenta si usted es un veterano militar

- Parte de su servicio puede aplicarse a sus calificaciones de experiencia
- Su solicitud puede ser acelerada y califique para una reducción del 50% en su tarifa de licencia inicial si se aprueba.
 - No debe haber sido descargado deshonrosamente
 - Envíe una copia de su DD 214 (**Certificado de Liberación de Descarga del Servicio**)

7. Revisión de cualquier información faltante

8. No olvide firmar y fechar la solicitud

9. Determine si necesita una adaptación especial para tomar el (los) examen(s)

- Si es así, complete el formulario de solicitud y envíelo con la solicitud

Requisitos de huellas dactilares

Verificación de antecedentes penales



Use Q&A para hacer una pregunta

- **Lo siguiente debe enviar un conjunto completo de huellas dactilares**
 - Todos los solicitantes
 - Cada Oficial Corporativo
 - Cada socio
 - Cada propietario
 - Empleado de Gestión Responsable
 - Todos los vendedores de mejoras para el hogar
- **Los residentes de California deben enviar huellas dactilares con "escaneo en vivo" electrónico**
- **Fiscal General: Lista de ubicaciones abiertas de "escaneo en vivo"**
 - <https://oag.ca.gov/fingerprints/locations>

Requisitos de huellas dactilares

Verificación de antecedentes penales



Use Q&A para hacer una pregunta

- **Los solicitantes de otros estados deben presentar copias impresas de sus huellas dactilares**
 - Puede tomar de 3 a 6 meses para procesar
 - Considere viajar a California para obtener “escaneo en vivo”

Requisitos de huellas dactilares

Verificación de antecedentes penales



Use Q&A para hacer una pregunta

- **Si tiene alguna condena penal**
 - **CSLB solo puede denegar la licencia:**
 - Si la condena está sustancialmente relacionada con los deberes, funciones y calificaciones de un contratista
 - Si la condena implica fraude o un delito violento
 - **Otros factores que CSLB también considera incluyen :**
 - Naturaleza y gravedad de los delitos
 - Cantidad de tiempo que ha pasado desde una condena
 - Any evidence of rehabilitation submitted by the applicant
 - **CSLB evalúa condenas penales**
 - Delitos graves: 7 años a partir de la fecha de solicitud
 - Delitos menores: 3 años a partir de la fecha de solicitud
 - A menos que sea un delito violento, ciertos delitos sexuales o delitos financieros relacionados con la construcción
- **CSLB niega aproximadamente el 1% del total de solicitudes de condenas penales**



Página de información de huellas dactilares de la CSLB:

https://www.cslb.ca.gov/Contractors/Applicants/Contractors_License/Exam_Application/Get_Fingerprinted_-_Live_Scan.aspx



Demostando experiencia laboral



Use Q&A para hacer una pregunta

- **Cuatro años (48 meses) de experiencia en los últimos diez años**
 - En la clasificación para la que está solicitando
 - Nivel jornalero
 - Capataz
 - Empleado supervisor
 - Contratista
 - Propietario-Constructor
- **Jornalero**
 - Un trabajador con experiencia que está completamente calificado, a diferencia de un aprendiz, y puede realizar un oficio sin supervisión, o uno que ha completado un programa de aprendizaje.

DemostRANDo experiencia laboral



Use Q&A para hacer una pregunta

- **Usa más páginas si lo necesitas**
 - Adjunte página(s) adicional(es) al final de cada formulario de experiencia laboral
- **Use diferentes formularios para cada certificador**
- **Sea lo más preciso posible**
- **No se limite a "cortar y pegar"**



Demostrando experiencia laboral

Contratista General de Construcción "B" – **OFICIAL**

La descripción debe incluir trabajo práctico

MEJOR

Bob realizó carpintería de desbaste y acabado, encofrado y vaciado de hormigón, plomería y electricidad desbaste, pintura interior/externo y pisos en casas residenciales.

INACEPTABLE

Construcción de viviendas en general



Demostrando experiencia laboral

Contratista General de Construcción "B" – **CAPATAZ**

La descripción debe incluir algún trabajo práctico y/o trabajo de supervisión

MEJOR

Bob supervisó a otros miembros del personal en el lugar de trabajo realizando trabajos de carpintería preliminar y de acabado, encofrado y vaciado de concreto, instalación preliminar de plomería y electricidad, pintura interior/externo y pisos en viviendas residenciales.

INACEPTABLE

Construcción de viviendas en general.



Demostrando experiencia laboral

Contratista General de Construcción "B" – **EMPLEADO SUPERVISOR**

La descripción debe incluir una explicación de cómo llegó al nivel de supervisor

MEJOR


Como líder de construcción en múltiples proyectos, Bob supervisó carpintería de acabado y desbaste, encofrado y vaciado de concreto, plomería y electricidad de desbaste, pintura interior/exterior y pisos en casas residenciales.

INACEPTABLE

Construcción de viviendas en general.

Demostrando experiencia laboral



- Contratistas fuera del estado 
 - Debe incluir ejemplos de trabajo fuera del estado:
 - Militar
 - Tierras Federales
 - Para una Entidad Gubernamental
- Los solicitantes pueden calificar como oficial, capataz o empleado supervisor
- CONSEJO: Sea específico sobre sus deberes y circunstancias de empleo



Demostrando experiencia laboral

Contratista de Paisajismo “C-27” – **OFICIAL**

La descripción debe incluir trabajo práctico

MEJOR

Jane realizó la construcción del paisaje, el mantenimiento y la instalación de rociadores, plantas de suelo, iluminación de bajo voltaje, arte ornamental en el jardín, franjas y caminos de siega de hormigón y poda de árboles.

INACEPTABLE

Jardinería, mantenimiento de jardines, plantación



Demostrando experiencia laboral



Contratista de Paisajismo "C-27" – CAPATAZ



La descripción debe incluir algún trabajo práctico y/o trabajo de supervisión

MEJOR

Jane supervisó a otro personal en el lugar de trabajo que realizaba la construcción del paisaje, el mantenimiento y la instalación de rociadores, plantas de suelo, iluminación de bajo voltaje, arte ornamental en el jardín, franjas y caminos de corte de concreto y poda de árboles.

INACEPTABLE

Jardinería, mantenimiento de jardines, plantación



Demostrando experiencia laboral

Contratista de Paisajismo “C-27” – EMPLEADO SUPERVISOR

La descripción debe incluir una explicación de cómo llegó al nivel de supervisor

MEJOR


Como líder de construcción en múltiples proyectos, Jane supervisó la construcción del paisaje, el mantenimiento y la instalación de rociadores, plantas de suelo, iluminación de bajo voltaje, arte ornamental en el jardín, franjas y caminos de corte de concreto y poda de árboles.

INACEPTABLE

Jardinería, mantenimiento de jardines, plantación



Demostando experiencia laboral

- Contratistas fuera del estado 
 - Debe incluir ejemplos de trabajo fuera del estado:
 - Militar
 - Tierras Federales
 - Para una Entidad Gubernamental
- Los solicitantes pueden calificar como oficial, capataz o empleado supervisor
- CONSEJO: Sea específico sobre sus deberes y circunstancias de empleo

Demostrando experiencia laboral



Use Q&A para hacer una pregunta

Acceptable Documentation	Employed By a Contractor	Non-Licensed Self-Employed	Owner-Builder (B—General Builder Only)
Wage or Tax Documents and Paycheck Stubs Copies of state or federal income tax forms showing income from construction; end-of-year paycheck stubs; W-2; 1099; wage transcripts can be obtained from the IRS (800-829-1040)		 tax documents only	
Employer Contact Information Address, telephone, email			
Duty Statement Employer's description of scope of work performed			
Proof of Employer's Out-of-State License Status			
Notarized Certification of Work Experience Must be written in or translated into English			
Permits/Inspections Accompanied by statement describing the work the applicant performed			
Contracts Copies of completed and signed contracts, accompanied by statement describing time spent to complete project			



Obtenga esta publicación:
<https://www.cslb.ca.gov/Resources/Contractors/Journeymen/AcceptableDocs.pdf>



Demostrando experiencia laboral

Acceptable Documentation	Employed By a Contractor	Non-Licensed Self-Employed	Owner-Builder (B—General Builder Only)
Itemized Bills, Work Orders, & Invoices			
Canceled Checks Copies of both sides from jobs the applicant performed, accompanied by a statement from the person who paid the check describing the work performed			
Deeds & Proofs of Sales For work done on applicant's own property, accompanied by statement describing the work performed			
Receipts for Material Accompanied by letter from individuals for whom work performed and materials used			
Education Sealed official transcripts (written or translated into English)			
Apprenticeship Certificate			

Use Q&A para hacer una pregunta

Enlace de bonificación

Obtenga esta publicación:
<https://www.cslb.ca.gov/Resources/Contractors/Journeymen/Acceptable Docs.pdf>



Demostrando experiencia laboral



Use Q&A para hacer una pregunta

Acceptable Documentation	Employed By a Contractor	Non-Licensed Self-Employed	Owner-Builder (B—General Builder Only)
Union Journeyman Book or Letter from Union Copies of hour printouts maintained by union			
Military Training Copy of DD214 or discharge papers			
Electrician Certification Copy of Certified Electrician card	 Employed by C-10 licensee only		
Chlorofluorocarbon (CFC) Certification* Copy of either Type II or Universal CFC Certification	 Employed by C-20 or C-38 licensee only		
Work Experience and DOSH Registration	 Employed by C-22 or Asbestos Certification licensee only		



Obtenga esta publicación:
<https://www.cslb.ca.gov/Resources/Contractors/Journeymen/AcceptableDocs.pdf>

Llenando su solicitud



Use Q&A para hacer una pregunta

- No corte y pegue esta presentación
- No intente eludir la prueba comercial solicitando múltiples subcategorías bajo la Clasificación de Especialidad Limitada C-61
- Vuelva a verificar su solicitud para ver si falta información
- No olvide firmar y fechar
- No olvide incluir la tarifa de solicitud
 - Solicitud original (Examen or exención para una clasificación): \$450
 - Tarifa de licencia inicial (\$200 propietario único, \$350 no propietario único) se paga después
- Envíe por correo o en persona a CSLB

Llenando su solicitud



Use Q&A para hacer una pregunta

SECTION 1 –BUSINESS NAME AND ADDRESS

Business Name: The legal business name will appear on the license and is the actual name under which the contracting business will operate. The full business name must be provided. The business name must not be misleading in relation to the classification(s) issued for that license and must be compatible with the type of business entity licensed. **Please refer to Page 1 of the General Information and Instructions for information on business name styles.**

1. FULL NEW BUSINESS NAME

2. CLASSIFICATION REQUESTED *(Only one classification may be requested on the original application if an exam is required.)*

3a. BUSINESS MAILING ADDRESS Number/Street or P.O. Box

City

State

ZIP Code

3b. BUSINESS STREET ADDRESS Number/Street Only – **NO** P.O. Boxes or PMBs

City

State

ZIP Code

3c. BUSINESS PHONE NUMBER

()

BUSINESS FAX NUMBER

()

BUSINESS EMAIL ADDRESS



Llenando su solicitud



Use Q&A para hacer una pregunta

SECTION 2 – BUSINESS ENTITY

Corporations must provide a current and active California Secretary of State corporate registration number below. **Please be sure to write the corporate titles (president, secretary, and treasurer) in the space provided for the appropriate personnel in Sections 3 and 4.** **Partnerships** must list their federal employer identification number (FEIN) below (personal Social Security numbers and individual taxpayer identification numbers [ITIN] are **not** acceptable). **Limited liability companies (LLC)** must provide a current and active California Secretary of State registration number below. **If this LLC has officers, please be sure to write the titles (president, secretary, and treasurer) in the space provided for the appropriate personnel in Sections 3 and 4.** (See Pages 2 and 3 of the General Information and Instructions for more information.)

4. NEW BUSINESS WILL OPERATE AS A **(check only one)**

- Sole Ownership Partnership – Federal Employer ID # _____
 California Corporation # _____ Limited Liability Company # _____



Llenando su solicitud

SECTION 3 – QUALIFYING INDIVIDUAL FULL LEGAL NAME AND ADDRESS

Use Q&A para hacer una pregunta

Qualifying Individual (Qualifier): A qualifying individual is required for every classification on every license issued by CSLB. You must provide **full legal names** of all individuals. (See Pages 3 and 4 of the General Information and Instructions for more information on completing this section.)

5a. QUALIFIER'S FULL LEGAL NAME Last	First	Middle	DATE OF BIRTH	SOCIAL SECURITY NUMBER or ITIN
--------------------------------------	-------	--------	---------------	--------------------------------

5b. RESIDENCE ADDRESS Number/Street Only – NO P.O. Boxes or PMBs	City	State	ZIP Code
---	------	-------	----------

6. QUALIFIER'S EXISTING / PREVIOUS CSLB LICENSE NUMBER(S) (If none, enter "N/A")	PERCENTAGE OF NEW BUSINESS OWNED BY THE QUALIFIER _____ %	DRIVER LICENSE NUMBER	RESIDENCE PHONE NUMBER ()
--	--	-----------------------	-----------------------------------

7. TITLE OR POSITION (**check only one**) Officer titles – president, secretary, and treasurer for California corporations and for LLCs that have officers; president only for foreign corporations. **All** LLCs must have at least one (1) manager or member.

- Owner
 Qualifying Partner
 Responsible Managing Employee (RME)*
 Responsible Managing Member
 Responsible Managing Manager
 Responsible Managing Officer (RMO) – Title(s): _____

* RMEs are prohibited from having an active sole ownership license. Please visit CSLB's website for an Application to Inactivate Contractor's License, if needed.

8. I certify under penalty of perjury under the laws of the State of California that all statements, answers, and representations made in this application, including all supplementary statements attached hereto, are true and correct, and that I have reviewed the entire contents of this application. In signing and submitting this application, I also authorize the Franchise Tax Board to provide CSLB with required tax information pursuant to Business and Professions Code (BPC) section 7145.5.

Date

Signature

Printed Name



Llenando su solicitud

Use Q&A para hacer una pregunta

SECTION 4 – PERSONNEL FULL LEGAL NAMES AND ADDRESSES (Other than Qualifying Individual)

The following must be **completed by all individuals and companies that will be listed on the license**. You must provide **full legal names** of all individuals. Each individual must sign the certification statement under penalty of perjury. (See Page 4 of the General Information and Instructions regarding company personnel.)

9a. PERSONNEL FULL LEGAL NAME Last	First	Middle	DATE OF BIRTH	SOCIAL SECURITY NUMBER or ITIN
------------------------------------	-------	--------	---------------	--------------------------------

RESIDENCE ADDRESS Number/Street Only – NO P.O. Boxes or PMBs	City	State	ZIP Code	DRIVER LICENSE #
---	------	-------	----------	------------------

TITLE OR POSITION (check only one) <input type="checkbox"/> Owner <input type="checkbox"/> General Partner <input type="checkbox"/> Limited Partner <input type="checkbox"/> Member <input type="checkbox"/> Manager <input type="checkbox"/> Officer - Title(s) _____	RESIDENCE PHONE NUMBER ()
--	----------------------------------

I certify under penalty of perjury under the laws of the State of California that all statements, answers, and representations made in this application, including all supplementary statements attached hereto, are true and correct, and that I have reviewed the entire contents of this application. In signing and submitting this application, I also authorize the Franchise Tax Board to provide CSLB with required tax information pursuant to BPC section 7145.5.

Date	Signature	Printed Name
------	-----------	--------------

9b. PERSONNEL FULL LEGAL NAME Last	First	Middle	DATE OF BIRTH	SOCIAL SECURITY NUMBER or ITIN
------------------------------------	-------	--------	---------------	--------------------------------

RESIDENCE ADDRESS Number/Street Only – NO P.O. Boxes or PMBs	City	State	ZIP Code	DRIVER LICENSE #
---	------	-------	----------	------------------

TITLE OR POSITION (check only one) <input type="checkbox"/> General Partner <input type="checkbox"/> Limited Partner <input type="checkbox"/> Member <input type="checkbox"/> Manager <input type="checkbox"/> Officer - Title(s) _____	RESIDENCE PHONE NUMBER ()
---	----------------------------------

I certify under penalty of perjury under the laws of the State of California that all statements, answers, and representations made in this application, including all supplementary statements attached hereto, are true and correct, and that I have reviewed the entire contents of this application. In signing and submitting this application, I also authorize the Franchise Tax Board to provide CSLB with required tax information pursuant to BPC section 7145.5.

Date	Signature	Printed Name
------	-----------	--------------



Llenando su solicitud

SECTION 6 – QUALIFIER EDUCATION, APPRENTICESHIP, LICENSURE, AND MILITARY

Applicants must answer the following questions and may be granted credit toward licensure requirements or receive expedited processing as noted below. Question 20 pertains only to individuals applying for sole ownership business entity licenses. Please refer to Pages 5 and 6 of the General Information and Instructions for more information. If you checked “Yes” in response to any question, please provide the requested documentation.

17. Have you completed an educational or apprenticeship program?

If you checked “Yes” for this question, you may be granted credit for **completed training in an accredited school** if you:

- Submit transcripts for a four-year degree, two-year degree (or less), technical training (must include course hours and descriptions), and all other degrees in a business or construction-related field.

Transcripts must be certified official and received directly from the educational institution in a sealed envelope. (If you received your degree outside the United States, your transcripts must be translated, if in a language other than English, and evaluated by an accredited evaluation service that does business within the United States.)

Yes No

You may be granted credit for a **completed apprenticeship program** if you:

- Submit a copy of your apprenticeship certificate; **AND**
- Enter the beginning and ending dates of your completed apprenticeship program:

From _____ to _____
 Month/Day/Year Month/Day/Year

(The apprenticeship period cannot overlap the journeyman-level experience period being certified on the Certification of Work Experience.)



Llenando su solicitud

Certification of Work Experience

Use Q&A para hacer una pregunta

PART 1 – QUALIFYING INDIVIDUAL (APPLICANT) INFORMATION

The qualifying individual must complete Part 1 in its entirety before the certifier completes Part 2.

1. QUALIFIER'S FULL LEGAL NAME			Last	First	Middle
2. BUSINESS NAME OF COMPANY WHERE EXPERIENCE WAS GAINED – OR, IF YOU WERE SELF-EMPLOYED, LEAVE THIS SPACE BLANK AND CHECK THIS BOX <input type="checkbox"/> (If you checked the box, skip line 3 and go to line 4.)					LICENSE NUMBER OF COMPANY WHERE EXPERIENCE WAS GAINED
3. COMPANY'S BUSINESS STREET ADDRESS			Number/Street Only – NO P.O. Boxes	City	State ZIP Code
4. WAS THE EXPERIENCE OBTAINED <u>WORKING ON YOUR OWN PROPERTY</u> AS AN OWNER-BUILDER (see previous page for definition)?					<input type="checkbox"/> Yes <input type="checkbox"/> No
If you checked "Yes" above, use the Owner-Builder B-General Building Construction Project Experience form to provide information on completed projects.					





Llenando su solicitud

Certification of Work Experience

Use Q&A para hacer una pregunta

PART 2 – WORK EXPERIENCE AND CERTIFICATION STATEMENT

The certifier must complete Part 2 in its entirety after the qualifying individual (applicant) has completed Part 1.

5. APPLICANT'S JOURNEYMAN-LEVEL OR HIGHER TIME-BASE WORKED IN SPECIFIC TRADE DUTIES (check one):

FULL-TIME PART-TIME } FROM _____ TO _____ = _____ YEAR(S) and _____ MONTH(S)

Month/Day/Year Month/Day/Year

(List **ONLY** journeyman-level or higher experience that was obtained in the applicable classification.)

FOR A TOTAL OF

(Do not claim credit for full-time work if applicant worked only part-time or if trade duties in requested classification were only one component of entire job. For example, if applicant worked half-time in specific trade duties for six (6) years, write "3 years" in the space above.)

6. IN THE SPACE BELOW, LIST ALL SPECIFIC TRADE DUTIES APPLICANT PERFORMED OR SUPERVISED IN THE CLASSIFICATION FOR WHICH THEY ARE APPLYING. **PLEASE REFER TO THE DESCRIPTION OF CLASSIFICATIONS DOCUMENT FOR ASSISTANCE.** *(Do not list office work or individual project names.)*

Llenando su solicitud



Certification of Work Experience

Use Q&A para hacer una pregunta

7. My business relationship to _____ is or was (check all that apply):			
Name of Qualifying Individual (Applicant)			
<input type="checkbox"/> Employer	<input type="checkbox"/> Contractor (License Number _____)	<input type="checkbox"/> Foreman or Supervisor	
<input type="checkbox"/> Journeyman	<input type="checkbox"/> Fellow Employee	<input type="checkbox"/> Union Representative	<input type="checkbox"/> Business Associate
8. CERTIFIER'S STREET ADDRESS Number/Street Only – NO P.O. Boxes		City	State ZIP Code
PHONE NUMBER ()	FAX NUMBER ()	EMAIL ADDRESS	
9. I certify that I have direct knowledge of the work covering the time period outlined above. I certify under penalty of perjury, under the laws of the State of California, that the information stated above is true and correct.			
Date	Signature	Printed Name	

Note: For information on the collection of personal information, please refer to the General Information and Instructions at the beginning of this application package, under the heading "Collection of Personal Information."

FOR CSLB USE ONLY





Llenando su solicitud

Owner-Builder B-General Building Construction Project Experience

Use Q&A para hacer una pregunta

1. QUALIFIER'S (OWNER-BUILDER) FULL LEGAL NAME Last		First	Middle	PHONE NUMBER ()	
2. PROJECT STREET ADDRESS Number/Street Only – NO P.O. Boxes			City	State	ZIP Code
3. DO/DID YOU PERSONALLY OWN THE PROPERTY LISTED IN NUMBER 2 ABOVE? <input type="checkbox"/> Yes <input type="checkbox"/> No If you did not own the property, the work is not owner-builder. Business and Professions Code section 7044 relates to an owner-builder as "an owner who builds or improves a structure on his or her property."					
4. START DATE Month/Day/Year	COMPLETION DATE Month/Day/Year		How much time did you actually work on this project? _____ YEARS and _____ MONTHS		
5. STRUCTURE/PROJECT SQUARE FOOTAGE: (You must provide the square footage of the project improvement or the entire structure built, whichever applies.) Square Footage: _____					
6. BUILDING PERMIT NUMBER (Please attach a copy of your building permit and final inspection record to this project document.) Permit #: _____					
7. DESCRIBE THE FULL SCOPE OF THIS PROJECT: (For example: remodel, new construction, room addition, and list in detail the full scope of all trade work performed)					





Llenando su solicitud

Owner-Builder B-General Building Construction Project Experience

Use Q&A para hacer una pregunta

8. LIST ALL THE TRADE DUTIES YOU PERSONALLY PERFORMED: (For example: I installed sheetrock, I installed 4-ton HVAC unit, I installed 2500 sf concrete tile roof)

9. EXPLAIN HOW YOUR PAST EXPERIENCE, TRAINING, AND/OR EDUCATION PREPARED YOU TO PERFORM WORK ON THIS PROJECT:

10. PROVIDE THE NUMBER OF LABORERS USED AND THE TRADES THEY PERFORMED:



Llenando su solicitud

Owner-Builder B-General Building Construction Project Experience

Use Q&A para hacer una pregunta

11. PROVIDE THE NUMBER OF GENERAL CONTRACTORS OR SUBCONTRACTORS USED AND THE TRADES THEY PERFORMED:

FOR CSLB USE ONLY



13A-64a (rev. 06/17)

Owner-Builder B-Gen. Bldg. Construction Project Experience

Verificando el estado de la solicitud



Use Q&A para hacer una pregunta

- Video del workshop de hoy en el canal de YouTube de CSLB
- Utilice el sitio web de la CSLB
 - Verifique en línea con su número de tarifa de solicitud y PIN
 - Verifique los tiempos de procesamiento en línea
 - Llame al Centro de información de licencias (800) 321-CSLB (2752)

Enlace de bonificaciones

Videos de YouTube de CSLB:
<https://www.youtube.com/user/ContractorsBoard/videos>

Verifique el estado de la solicitud:
<https://cslb.ca.gov/OnlineServices/CheckApplicationII/SecuredApplicantRequest.aspx>

Tiempos de procesamiento de la CSLB:
<https://www.cslb.ca.gov/OnlineServices/ProcessingTimes/ProcessingTimes.aspx>

Tarifas de CSLB:
https://www.cslb.ca.gov/About_Us/Library/Fees.aspx

Home | Online Services | Check Application Status (Secured)

DEPARTMENT OF CONSUMER AFFAIRS
CONTRACTORS STATE LICENSE BOARD

Consumers Licensees Applicants

▼ Query by Application Fee Number

Enter an Application Fee Number to check its status.

Contractor's Application Fee # *

Contractor's PIN # *

Check Application

Please note: Our database is unavailable Sundays at 8PM through Monday at 6AM due to scheduled maintenance.

DEPARTMENT OF CONSUMER AFFAIRS
CONTRACTORS STATE LICENSE BOARD

Consumers Licensees Applicants

▼ CSLB Processing Times as of 06/15/2020

The staff at the Contractors State License Board process thousands of documents daily. The documents are processed in the order of date received. The information below reflects the dates we are currently working on for each document type. This information is updated weekly.

Original Applications Unit	Date Being Worked On
Exam Applications	05/22/2020
Scheduling Examinations for	2nd Week of MAY
Request for Re-Exam	03/12/2020
Waiver Applications	05/25/2020

Additional Class - Replacing the Qualifier Applications Unit	Date Being Worked On
Additional Class Applications	05/29/2020
Qualifier Replacement Applications	05/28/2020
IFS Applications	06/03/2020
Hazardous and Asbestos Certification Applications	06/03/2020



El proceso de examen

Antes del examen



Use Q&A para hacer una pregunta

- Cuando se haya publicado su solicitud, la CSLB le enviará un "Aviso para programar el examen" y una guía de estudio.
- Luego puede programar sus exámenes a través del proceso de programación en línea.
- CSLB tiene muchos centros de prueba autorizados en todo California.



El proceso de examen

Antes del examen



Use Q&A para hacer una pregunta

• Uso de Traductores

- CSLB puede permitir el uso de un traductor para leerle el examen
- El traductor debe ser aprobado por adelantado.
- No se presente el día del examen con un traductor si no ha sido aprobado previamente

• Si no se presenta a su examen

- Debe pagar una tarifa de reprogramación no reembolsable de \$100
- Se puede renunciar a la tarifa una vez con evidencia documentada de emergencia médica u otra circunstancia fuera de su control

• Guías de estudio de la CSLB

- Enumera las secciones y temas cubiertos por el examen.
- Incluye ejemplos de preguntas.
- Muestra cómo se pondera cada sección.
- Muestra materiales de recursos recomendados para estudiar.





CONTRACTORS STATE LICENSE BOARD LICENSE EXAMINATION STUDY GUIDE



LAW AND BUSINESS

Content of the Examination

The Law and Business Examination is divided into eight major sections:

1. Business Organization (10%)

- Company organization
- Project organization

2. Business Finances (15%)

- Cash management
- Budget and planning
- Taxes
- Financial reporting

3. Employment Requirements (12%)

- Employment regulations
- Evaluation and record-keeping
- Payroll

4. Bonds, Insurance, and Liens (10%)

- Bonds
- Workers' compensation insurance
- Liens and other remedies
- Other insurance

5. Contract Requirements and Execution (23%)

- Bidding
- Cost control
- Contracts
- Payments

6. Licensing Requirements (8%)

- Business license
- Contractor's license
- Activity regulation

7. Safety (15%)

- Training and reporting requirements
- General safety
- Hazardous/unknown materials

8. Public Works (7%)

- Prevailing wage requirements
- Bonding requirements
- Insurance requirements

Percentages are approximate

Test Site Policy

This is a closed-book examination. No reference materials may be used during the examination. All materials brought to the examination site must be left in an unmonitored area at your own risk.

Test Strategy

This is a multiple-choice examination with four choices per question. Examination questions are written to provide only one BEST answer. Some questions require mathematical computation. A calculator will be provided.

There is no penalty for guessing. If you are unsure about a particular question, it is better to try to answer the question than to leave the question blank.

Plenty of time is provided to answer all examination questions, so be sure to read each question and its four choices completely and carefully before selecting the BEST possible answer to the question.

Sample Questions

Below are three typical examination questions. The correct answer is underlined.

1. What information must be included in a stop notice?
 - a. The kind of labor, services, equipment, or materials furnished or agreed to be furnished
 - b. The construction loan terms, interest rate, and deadline for project completion
 - c. The type of zoning, setback, and lot coverage limitations on the permit
 - d. The type of asbestos, toxic fumes, or hazardous materials found
2. Within how many days must an "agreement to arbitrate" be returned by the participants after being mailed by CSLB's Registrar?
 - a. Within 7 calendar days
 - b. Within 10 calendar days
 - c. Within 14 calendar days
 - d. Within 30 calendar days
3. According to California license law, how often must safety meetings be held?
 - a. At least once a week
 - b. At least every 10 working days
 - c. At least every 15 working days
 - d. At least once a month

All questions are written and reviewed by licensed contractors who are actively working in the trade

Resources

Publisher information for reference books and code is provided below. Other sources for reference books may be found online.

California code books can be viewed online
www.dgs.ca.gov/bsc

Enlace de bonificaciones

California Contractors License Law & Reference Book. Matthew Bender & Company, Inc.
PHONE: (800) 223-1940
INTERNET: www.lexisnexis.com

California Employer's Guide (DE 44). California Employment Development Department.
PHONE: (888) 745-3886
INTERNET: forms.edd.ca.gov/forms

California Labor Code. California Department of Industrial Relations.
INTERNET:
leginfo.legislature.ca.gov/faces/codes.xhtml

Contractors Guide to Business, Law and Project Management. National Association of State Contractors Licensing Agencies (NASCLA).
PHONE: (623) 587-9354
INTERNET: www.nascla.org

Greenbook: Standard Specifications for Public Works Construction. BNI Publications, Inc.
PHONE: (888) 264-2665
INTERNET: www.bnibooks.com

Publication 15, (Circular E), Employer's Tax Guide. Internal Revenue Service.
PHONE: (800) 829-1040
INTERNET: www.irs.gov/publications/p15

State of California General Industry & Electrical Safety Orders (Cal/OSHA) and State of California Construction & Electrical Safety Orders (Cal/OSHA), 2019. California Code of Regulations, Title 8, Mancomm.
PHONE: (877) 626-2666
INTERNET: www.mancomm.com
VIEW ONLINE:
www.dir.ca.gov/dosh/LawsAndRegulations.htm

Publisher information is current as of 11/19

Lista de guías de estudio
https://cslb.ca.gov/Contractors/Applicants/Examination_Study_Guides/

Guía de Estudio de Derecho y Negocios:
<https://cslb.ca.gov/Resources/StudyGuides/LawStudyGuide.pdf>



CONTRACTORS STATE LICENSE BOARD
LICENSE EXAMINATION STUDY GUIDE



GENERAL BUILDING (B)

Content of the Examination

The General Building (B) Examination is divided into five major sections:

1. Planning and Estimating (17%)

- Scope of work and code compliance
- Design and construction error identification
- Shop drawings, plans, and specifications
- Field inspection performance
- Coordination of project
- Cost estimation for materials, equipment, and labor

2. Framing and Structural Components (22%)

- Subfloor and wall framing
- Roof framing
- Seismic and load requirements
- Siding and stucco
- Decks

3. Core Trades (30%)

- Plumbing
- Electrical
- HVAC
- Concrete
- Earthwork and surveying
- Insulation, acoustical, and weatherproofing
- Roofing

4. Finish Trades (19%)

- Painting, staining, coating, and interior wall covering
- Tile and stone
- Floor covering
- Cabinetry and millwork
- Plaster, drywall, and ceilings
- Windows, skylights, and doors
- Landscaping

5. Safety (12%)

- Personnel safety
- Transportation and traffic control
- Environmental safety

Percentages are approximate

Test Site Policy

This is a closed-book examination. No reference materials may be used during the examination. All materials brought to the examination site must be left in an unmonitored area at your own risk.

Test Strategy

This is a multiple-choice examination with four choices per question. Examination questions are written to provide only one BEST answer. Some questions require mathematical computation. A calculator will be provided.

There is no penalty for guessing. If you are unsure about a particular question, it is better to try to answer the question than to leave the question blank.

Plenty of time is provided to answer all examination questions, so be sure to read each question and its four choices completely and carefully before selecting the BEST possible answer to the question.

Sample Questions

Below are three typical examination questions. The correct answer is underlined.

1. According to the California Residential Code, what is the MINIMUM allowable width of a residential hallway?

- a. 44 inches
- b. 40 inches
- c. 36 inches
- d. 32 inches

2. What is the volume of a cylinder if the diameter equals 3 feet and the length equals 12 feet?

- a. 36.00 cubic feet
- b. 84.78 cubic feet
- c. 226.08 cubic feet
- d. 339.12 cubic feet

3. In which direction should the face grain of plywood subfloor sheathing be installed?

- a. In any direction
- b. Parallel to the joists
- c. Diagonal to the joists
- d. Perpendicular to the joists

All questions are written and reviewed by licensed contractors who are actively working in the trade

Resources

Publisher information for reference books and code is provided below. Other sources for reference books may be found online. California code books can be viewed online: www.dgs.ca.gov/bsc

2014 Architectural Woodwork Standards. Woodwork Institute, Architectural Woodwork Institute, and Architectural Woodwork Manufacturers Association of Canada.
PHONE: (916) 372-9943
INTERNET: www.woodworkinstitute.com

2019 California Building Code. California Code of Regulations, Title 24. International Code Council.
PHONE: (800) 786-4452
INTERNET: www.iccsafe.org

2019 California Electrical Code. California Code of Regulations, Title 24. BNI Publications, Inc.
PHONE: (888) 264-2665
INTERNET: www.bnibooks.com

2019 California Energy Code. California Code of Regulations, Title 24. International Code Council.
PHONE: (800) 786-4452
INTERNET: www.iccsafe.org

2019 California Fire Code. California Code of Regulations, Title 24. International Code Council.
PHONE: (800) 786-4452
INTERNET: www.iccsafe.org

2019 California Green Building Standards Code. California Code of Regulations, Title 24. International Code Council.
PHONE: (800) 786-4452
INTERNET: www.iccsafe.org

2019 California Mechanical Code. California Code of Regulations, Title 24. International Association of Plumbing and Mechanical Officials (IAPMO).
PHONE: (909) 472-4100
INTERNET: www.iapmo.org

2019 California Plumbing Code. California Code of Regulations, Title 24. International Association of Plumbing and Mechanical Officials (IAPMO).
PHONE: (909) 472-4100
INTERNET: www.iapmo.org

2019 California Residential Code. California Code of Regulations, Title 24. International Code Council.
PHONE: (800) 786-4452
INTERNET: www.iccsafe.org

California Manual on Uniform Traffic Control Devices, 2014 Edition, Revision 4. State of California Department of Transportation (Caltrans).
PHONE: (916) 654-2852
INTERNET: www.dot.ca.gov/manuals

California Vehicle Code. State of California Department of Motor Vehicles.
INTERNET: leginfo.legislature.ca.gov/faces/codes.xhtml

Fundamentals of Building Construction: Materials and Methods. Wiley.
PHONE: (877) 762-2974
INTERNET: www.wiley.com

Modern Carpentry. Goodheart-Willcox.
PHONE: (800) 323-0440
INTERNET: www.g-w.com

Olin's Construction Principles, Materials, and Methods. Wiley.
PHONE: (877) 762-2974
INTERNET: www.wiley.com

State of California General Industry & Electrical Safety Orders (Cal/OSHA) and State of California Construction & Electrical Safety Orders (Cal/OSHA), 2019. California Code of Regulations, Title 8. Mancomm.
PHONE: (877) 626-2666
INTERNET: www.mancomm.com
VIEW ONLINE: www.dir.ca.gov/dosh/LawsAndRegulations.htm

Lista de guías de estudio

https://cslb.ca.gov/Contractors/Applicants/Examination_Study_Guides/

Guía de estudio del edificio general (B):

<https://cslb.ca.gov/Resources/StudyGuides/BStudyGuide.pdf>

Enlace de
bonificaciones



El proceso de examen

Antes del examen

Use Q&A para hacer una pregunta


- **Procedimientos COVID-19**

- Llegue al menos 15 minutos antes - permita tiempo adicional para registrarse
- Siga las instrucciones proporcionadas en línea al programar su examen.

- **Vea el video "Qué esperar el día de la examen"**



Qué esperar en el video del día de la examen
<https://youtu.be/Q7pK9UcDUxY>



El proceso de examen

Durante el examen



Use Q&A para hacer una pregunta

- **Tomara su(s) examen(es) en computadoras con pantalla táctil**
 - Verás un tutorial en la pantalla antes de comenzar el examen
 - Su examen consistirá en preguntas de opción múltiple
 - Cada pregunta tiene espacio si desea enviar un comentario sobre esa pregunta
 - Obtendrás 3 horas y media para completar cada examen
 - Llegando tarde puede reducir el tiempo que tiene para terminar su examen
 - Obtendrás sus resultados al final del examen

El proceso de examen

Durante el examen



Use Q&A para hacer una pregunta

- **Si no pasas**
 - No se le permitirá revisar las preguntas que se perdió, pero recibirá una declaración que muestra cómo le fue en cada sección del examen
 - Puede reprogramar el examen las veces que necesite dentro de los 18 meses
 - Simplemente pague una tarifa de reprogramación no reembolsable de \$100

El proceso de examen

Después del examen



Use Q&A para hacer una pregunta

• Cuando pase los exámenes, debería:

- Pagar la tarifa de licencia inicial: \$ 200 para el propietario único, \$ 350 para el propietario no único *(Se vence en dos años)*
- Complete el examen de libro abierto de asbesto en línea de CSLB
- Presentar fianza(s) requerida(s)
 - **Todos los licenciarios :** Bono de garantía del contratista de \$25,000
 - **Corporativo/LLC:** Bono de \$25,000 de individuo calificado por cada RME y todos los RMO que posean menos del 10% de las acciones o acciones con derecho a voto
 - **LLC:** Bono de \$100,000 LLC/ de trabajador
- Obtenga las pólizas de seguro requeridas *(Archivado por Compañía de seguros / corredor)*
 - Todos los licenciarios: Seguro de Compensación para Trabajadores *(Repase el sitio web de CSLB para conocer las reglas/ exenciones)*
 - LLC: Seguro de Responsabilidad Civil *(Repase el sitio web de CSLB para conocer los cantidades)*
 - ¿No hay trabajadores? Envía un exención de seguro de compensación para trabajadores con CSLB *(Presentado por el solicitante)*



Su nueva licencia

Use Q&A para hacer una pregunta

- **Obtención de su licencia**

- En 5-10 días hábiles, CSLB le enviará un certificado de pared y una tarjeta de licencia de bolsillo de plástico
 - Muestre el certificado de pared en su oficina principal o lugar de negocios principal
 - Lleve una tarjeta de licencia de bolsillo, especialmente en situaciones en las que puede solicitar negocios, hablar con clientes potenciales o firmar contratos.

- **La licencia será válida por dos años**

- Su licencia caducará el último día del mes en que se emitió

- **Al final, usted es responsable de renovar su licencia a tiempo**

- Pon la fecha de caducidad en tu calendario
- CSLB envía un aviso de renovación aproximadamente 60 días antes del vencimiento

Su nueva licencia



Use Q&A para hacer una pregunta

- **Notifique a CSLB dentro de los 30 días si se muda o cambia de dirección comercial**
 - El aviso de renovación se enviará a la dirección del registro registrado en CSLB
 - El Servicio Postal no reenviará el correo del gobierno estatal
- **Notifique a CSLB dentro de los 90 días de todos los cambios en el personal con licencia**

Vendedores de mejoras para el hogar

"HIS"



Use Q&A para hacer una pregunta

- Solo las personas seleccionadas pueden solicitar, vender, negociar o ejecutar contratos de mejoras para el hogar fuera del lugar normal de negocios del contratista, independientemente de la cantidad de \$ del contrato.

(Código de Negocios y Profesiones 7152)

1. Personal Oficial de Registro en Licencia

- Contratistas individuales
- Calificadores
- Socios
- Oficiales de la Corporación
- Gerentes Responsables, Miembros, Gerentes o Empleados del LLC

2. Vendedor de mejoras para el hogar registrado en CSLB (HIS)

- H.I.S. puede representar a más de un licenciatario
- El licenciatario debe notificar a CSLB por escrito cuando asocie / desasocie un HIS con su licencia



Código de Negocios y Profesiones 7152:

http://leginfo.legislature.ca.gov/faces/codes_displayText.xhtml?lawCode=BPC&division=3.&title=&part=&chapter=9.&article=10



Vendedores de mejoras para el hogar

"HIS"



Use Q&A para hacer una pregunta

- **Dos excepciones**

- Aquellos que solo programan citas para un HIS registrado
- Personas de buena fe "servicio o reparación"
 - Limitado al servicio y reparación solicitado inicialmente por el comprador/propietario

- **Emplear a un vendedor no registrado**

- Te somete a disciplina administrativa
(Código de Negocios y Profesiones 7154)
- El vendedor no registrado puede ser acusado de delito menor o citación administrativa
(Código de Negocios y Profesiones 7153)



Código de Negocios y Profesiones 7153 y 7154:
http://leginfo.legislature.ca.gov/faces/codes_displayText.xhtml?lawCode=BPC&division=3.&title=&part=&chapter=9.&article=10



Junta de Licencias Estatales de Contratistas

Sus Preguntas

Use la función de Q&A para hacer una pregunta



Lo que necesitará para obtener una licencia



• Ejemplos de crédito (Crédito máximo: 36 meses)

Use Q&A para hacer una pregunta

Tipo de Crédito	Cantidad de Crédito
Gestión de la Construcción – Licenciatura en Ciencias	36 Meses
Negocios – Maestría Negocios – Licenciatura Licenciado en Derecho	24 Meses
Gestión de la Construcción – Grado Asociado en Ciencias	18 Meses
Otra Licenciatura en Ciencias / Licenciatura en Artes	18 Meses (Promedio)
Otro Grado Asociado en Ciencias / Asociado en Artes	6 Meses (Promedio)
Clases universitarias individuales	Determinado caso por caso <i>Por lo general, con un máximo de seis meses</i>
Aprendizajes	24 a 36 Meses <i>Dependiendo de la clasificación y programa</i>
Formación Técnica	Algunos créditos mínimos con transcripción



B-2: Clasificación de remodelación residencial

- Permite a los contratistas que no tienen experiencia en enmarcado estructural obtener una licencia con CSLB.

Titulares de licencias B-2:

- ✓ Debe participar en tres o más oficios o artesanías en un proyecto.
- ✓ Se limitan a trabajar en estructuras de marcos de madera residenciales existentes.

Los titulares de licencias B-2 no pueden:

- ⊘ Realice modificaciones estructurales en tabiques y paredes de carga..
- ⊘ Instalar o extender sistemas eléctricos o de plomería.
- ⊘ Instalar o reemplazar sistemas HVAC.

Los titulares de licencias B-2 deben cumplir con los requisitos de CSLB:

- Experiencia
- Bono de licencia
- Seguro de Compensación de Trabajadores

*División de licencias por correo electrónico:
Licensing@cslb.ca.gov*



Página de clasificaciones de licencias de la CSLB: https://www.cslb.ca.gov/About_Us/Library/Licensing_Classifications/Default.aspx

JUNTA DE LICENCIAS ESTATALES DE CONTRATISTAS

Para preguntas o problemas de licencias o solicitudes de licencia:

Licensing@cslb.ca.gov

Asegúrese de incluir su número de teléfono y otra información relevante, como el número de licencia o el número de tarifa de solicitud, y cualquier otra información que ayude al personal a brindarle una respuesta completa.

Para reprogramar un examen cancelado

Exams@cslb.ca.gov

Asegúrese de incluir su nombre y número de solicitud.



JUNTA DE LICENCIAS ESTATALES DE CONTRATISTAS

Recursos para mujeres en la construcción

- *Mujer en la construcción: el estado de la industria en 2020*
<https://www.bigrentz.com/blog/women-construction>
- *Asociación Nacional de Mujeres en la Construcción*
- *National* <https://www.nawic.org/nawic/default.asp>
 - *Capítulo Fresno* <http://www.nawicfresno.org/>
 - *Capítulo Los Angeles* <http://www.nawicla.org/>
 - *Capítulo Orange County* <https://www.nawicoc.org/>
 - *Capítulo Sacramento* <http://nawicsacramento.com/>
 - *Capítulo San Diego* <https://www.nawicsd.org/>
 - *Capítulo San Francisco* <https://www.nawicsf.org/>
 - *Capítulo Santa Clara* <http://www.nawicsantaclara99.org/>
- *Tradeswomen, Inc.*
 - <https://tradeswomen.org/>
- *Mujeres en la Construcción USA*
 - <https://www.women-in-construction-usa.com/>
- *Mujeres propietarias y ejecutivas de la construcción*
 - <https://www.wcoeusa.org/>
- *Coalición de Mujeres para la Construcción*
 - <https://www.wccsd.org/>
- *Asociación de Coordinadores de Aprendizaje de California*
 - <http://calapprenticeship.org/women.php>
- *Asociación Nacional de Constructores de Viviendas – Consejo de Mujeres Profesionales en la Construcción*
 - <https://www.nahb.org/nahb-community/Councils/Professional-Women-in-Building-Council>
- *Fundación de la Asociación de la Industria de la Construcción del Norte del Estado*
 - <https://www.biaworkforce.com/>
- *Asociación Nacional de Constructores de Viviendas – Consejo de Mujeres Profesionales en la Construcción*
 - <https://www.nahb.org/NAHB-Community/Councils/Professional-Women-in-Building-Council>
- *Mujeres profesionales en la construcción*
 - <https://www.srbx.org/women-in-construction.html>
- *Alianza Nacional para las Asociaciones en Equidad (NAPE)*
 - <https://napequity.org/public-policy/frontline-legislation/womens-apprenticeships-nontraditional-occupations-act/>
- *Mujeres en las operaciones de construcción*
 - <https://womeninoperations.com/>
 - *A Guide to Mentoring – A Tool to Sharpen the Skills of Women in Construction*
<https://womeninoperations.com/wp-content/uploads/2015/02/WiOPS-Guide-to-Mentoring.pdf>
- *Sindicatos de la Construcción de América del Norte*
 - <https://nabtu.org>
 - <https://nabtu.org/about-nabtu/affiliates/>
 - <https://nabtu.org/building-trades-academy/>
 - <https://nabtu.org/apprenticeship-and-training/apprenticeship-readiness-videos/>
- *Intercambio de Constructores Regionales de Sacramento – Mujeres en la construcción*
 - <https://www.srbx.org/women-in-construction.html>
- *Hábitat para la Humanidad Sacramento Women Build*
 - <https://habitatgreatersac.org/get-involved/womenbuild/>

JUNTA DE LICENCIAS ESTATALES DE CONTRATISTAS

GET LICENSED TO BUILD



Se colocará una versión archivada en el canal de
 *de CSLB.*

¡Gracias por ver!



Envíanos tus comentarios: social@cslb.ca.gov

